



**БОЛОВСРОЛ,
ШИНЖЛЭХ УХААНЫ
ЯАМ**

БИЕ ДААН СУРАЛЦАХ ДАСГАЛ АЖЛЫН ДЭВТЭР-II (Тэгш хамруулах боловсрол)

2021 он

СЭДВИЙН АГУУЛГА

НЭГДҮГЭЭР БҮЛЭГ. ДҮРС БА БИЕТИЙГ ДҮРСЛЭХ, ЧИМЭГЛЭХ

- 1.1 Зураасны дасгал
- 1.2 Зураасан зураг зурах
- 1.3 Байгаль зурах
- 1.4 Хээ угалз зурах
- 1.5 Амьтан зурах аргачлал
- 1.6 Хүн зурах аргачлал
- 1.7 Сэдэвт зураг зурах

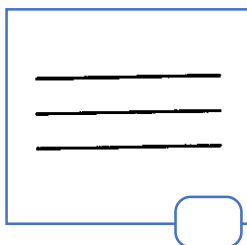

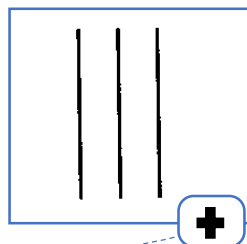
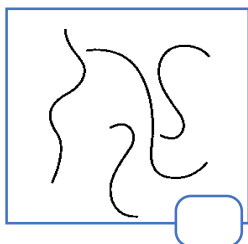
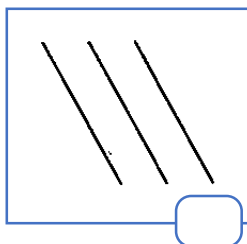
ХОЁРДУГААР БҮЛЭГ. ДҮРС БА БИЕТИЙГ БҮТЭЭХ, ЧИМЭГЛЭХ

- 2.1 Цаас ашиглан бүтээл хийх
- 2.2 Баримлын шавар ашиглан бүтээл хийх
- 2.3 Байгалийн материалаар бүтээх
- 2.4 Янз бүрийн материал ашигласан бүтээл хийх




ЗУРААСНЫ ДАСГАЛ

1 Уран зурагт түгээмэл ашигладаг зураасны төрлүүдийг нэрлээрэй.





- △ ташуу зураас
- тахир зураас
- хэвтээ зураас
- ↑ муруй зураас
- ⊕ босоо зураас



Харандаа баллуурыг баруун, зүүн гараар зөв барих арга

2 Шулуун зураасыг хэвтээ, босоо, ташуу чиглэлд чөлөөтэй зурах дасгал







а. босоо зураас

б. хэвтээ зураас

в. ташуу зураас

3 Махир зураасыг хэвтээ, босоо, ташуу чиглэлд чөлөөтэй зурах дасгал



Бүлэг сэдэв: Биет танил зүйлийг зурах, чимэглэх



Сурагчийн нэр:



Эхэлсэн: он сар өдөр

ЗУРААСАН ЗУРАГ ЗУРАХ

Хэрэглэгдэхүүн: Балын харандаа, баллуур

4

Дараах амьтдыг зураарай.



Дууссан:сарөдөр

Өөрийн үнэлгээ:

Бүлэг сэдэв: Биет танил зүйлийг зурах, чимэглэх



Сурагчийн нэр:

Эхэлсэн: он сар өдөр

ЗУРААСАН ЗУРАГ ЗУРАХ

Хэрэглэгдэхүүн: цаасны цавуу, хайч, оёдол болон нэхээрийн бүдүүн утас



а. хэвтээ зураас

5

Зураасны дагуу дараах амьтдыг утсаар нааж бүтээгээрэй.

а.



б.



в.



Дууссан:сарөдөр

Өөрийн үнэлгээ:

Бүлэг сэдэв: Биет танил зүйлийг зурах, чимэглэх



Сурагчийн нэр:

Эхэлсэн: он сар өдөр

ЗУРААСАН ЗУРАГ ЗУРАХ

Хадны зураг нь зураасан зураг юм. Хадны зурагт монгол хүний үүсэл хөгжлийг харуулдаг учир хайрлан хамгаалах нь . Хадны зураг дээр янгир, аргал, заан, морин тэрэг, буга, гөрөөс, нум сумтай баатар эрс, хүн зэрэг ан амьтан, ахуй соёлыг харуулсан зургууд байдаг.



Баянхонгор аймгийн Баянлиг сумын нутаг Их Баян уулын Бичигтийн амны хадны зураг



Ховд аймгийн Манхан сум "Ишгэн толгой" –н хадны зураг

6 Хадны зураасан зурагт юу дүрслэгдсэн байна вэ?



Дууссан:сарөдөр

Өөрийн үнэлгээ:

Бүлэг сэдэв: Биет танил зүйлийг зурах, чимэглэх



Сурагчийн нэр:


Эхэлсэн: он сар өдөр

ХАДНЫ ЗУРАГНААС СЭДЭВЛЭН ЗУРАГ ЗУРАХ

Хэрэглэгдэхүүн: Балын харандаа, гуашь, бийр,

7

Дараах бүтээлүүдээс санаа авч жижиг хавтгай чулуун дээр хадны зураг зураарай.



Зураг 1



Зураг 2




Зураг 3



Зураг 4



Зураг 5



Зураг 6



Зураг 7



Зураг 8



Зураг 9



Зураг 10

Дууссан:сарөдөр

Өөрийн үнэлгээ:



ЗУРААСААР БАЙГАЛЬ ЗУРАХ

Хэрэглэгдэхүүн: Балын харандаа, баллуур

Зурах дараалал:

- а) Байгалийн зохиомжийг харандаагаар зураасны төрлүүдээс ашиглан зурах.
- б) Зурсан зургаа зураасаа дүүргэж будна. Өөр хоорондоо ялгарч байхыг анхаараарай.

8

Зураачийн таталбар зурагт хэдэн төрлийн зураас орсныг ажиглан ижил аргачлалаар зохиомжлон зураарай.




Зураг 1. Уул зурах



Зураг 2. Мод зурах



Зураг 3. Байгаль зурах



Зураг 4. Мод зурах



Зураг 5. Далайн давалгаа зурах



Бүлэг сэдэв: Биет танил зүйлийг зурах, чимэглэх



Сурагчийн нэр:

Эхэлсэн: он сар өдөр

“ЭЭЖЭЭ, САЙН БАЙНА УУ” ЗУРГИЙГ УНШИХ

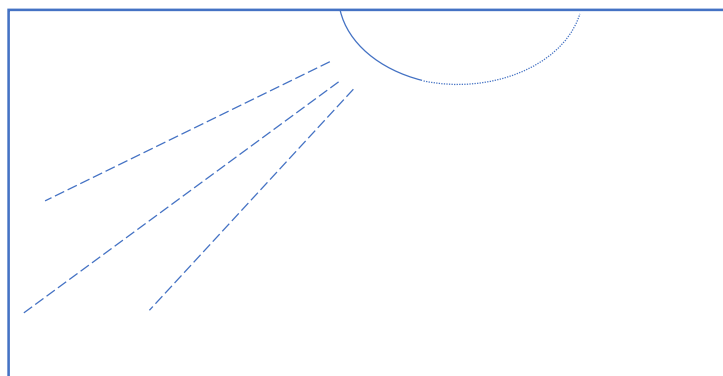
Өглөөний ургах наран дундаас хувинтай ус бариад ирж яваа ээжийнхээ өөдөөс гараа алдлан гүйж буй бяцхан хүүхдийг дүрсэлсэн энэхүү бүтээл бол ардын зураач, Төрийн соёрхолт Дагдангийн Амгалангийн “Ээж ээ, сайн байна уу” зураг юм. Д.Амгалан гуай энэхүү бүтээлээ оюутан ахуй цагтаа буюу 1962 онд бүтээж, “Өлгий нутгийн минь өглөө” цувралаараа 1969 онд Төрийн шагнал хүртэж байжээ.



9 Дараах асуултад харилцан ярилцаарай.

- А. Зураасан зурагт юу, юу дүрсэлсэн байна вэ?
- Б. Зураасан зурагт юу, юу дүрсэлсэн байна вэ?
- В. Зургийн утга санааг өөрийн бодлоор тайлбарлаарай.
- Г. Хүү яагаад ээжээсээ том харагдаж байна вэ?

10 Нарны цацрагийг зурааслан зурж чадах уу? Доорх хүснэгтэд зурж үзүүлээрэй.



Дууссан:сарөдөр

Өөрийн үнэлгээ:

Бүлэг сэдэв: Биет танил зүйлийг зурах, чимэглэх



Сурагчийн нэр:

Эхэлсэн: он сар өдөр

БАЙГАЛЬ ЧИМЭГЛЭН БУДАХ

Хэрэглэгдэхүүн: Өнгийн харандаа

11

Зургийг өнгийн будгаар чимэглэн будаарай.



Дууссан:сарөдөр

Өөрийн үнэлгээ:

Бүлэг сэдэв: Биет танил зүйлийг зурах, чимэглэх



Сурагчийн нэр:

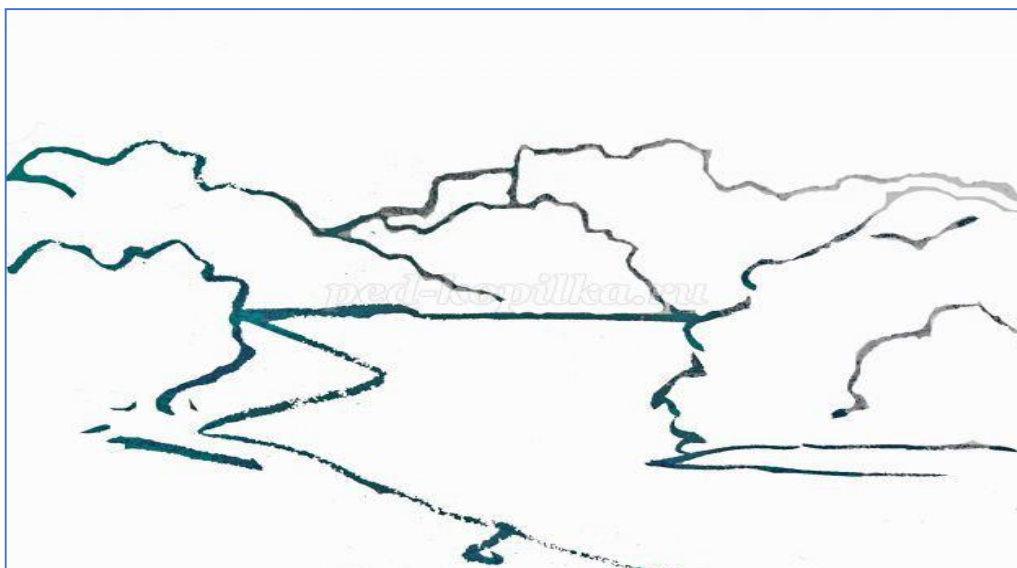
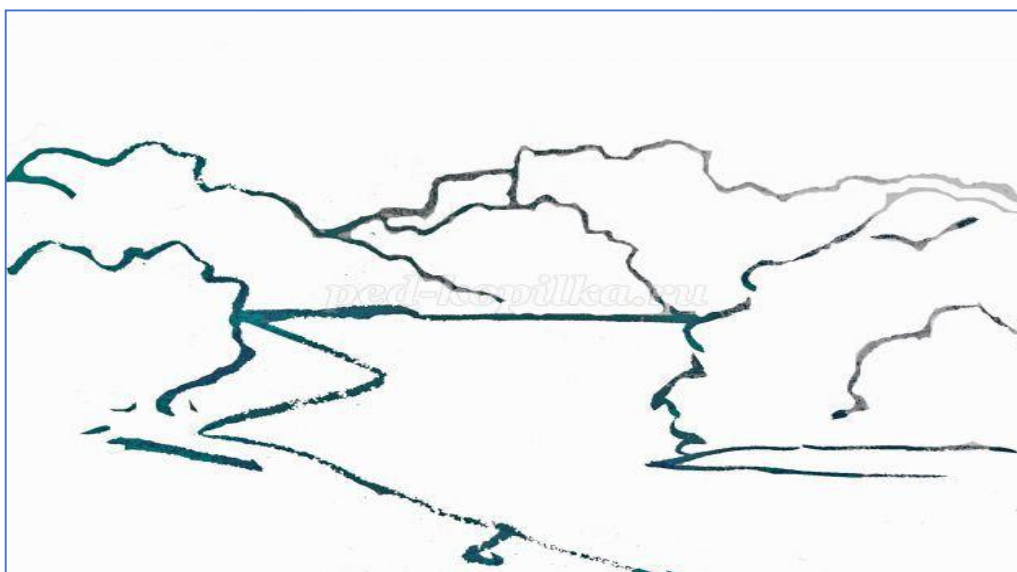
Эхэлсэн: он сар өдөр

ЗУРГИЙГ ТОСОН ХАРАНДААГААР ӨНГӨ ЯЛГАЖ БУДАХ

Хэрэглэгдэхүүн: Тосон харандаа

12

Зургийг өвөл ба зуны улирлын өнгөөр ялгаж будаарай.



Дууссан:сарөдөр

Өөрийн үнэлгээ:

Бүлэг сэдэв: Биет танил зүйлийг зурах, чимэглэх




Сурагчийн нэр:

Эхэлсэн: он сар өдөр


ТЭГШ ХЭМТЭЙ ЗУРГИЙГ ГҮЙЦЭЭЖ ЗУРАХ

Хэрэглэгдэхүүн: Балын харандаа, өнгийн харандаа


13 Жимсний тал хэсэг, иш, навчийг гүйцээн зурж будаарай.



а. Лийр гүйцээж зурах




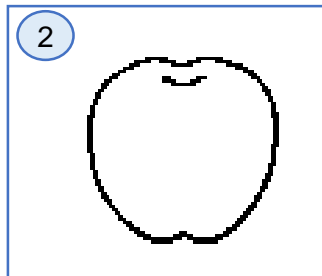
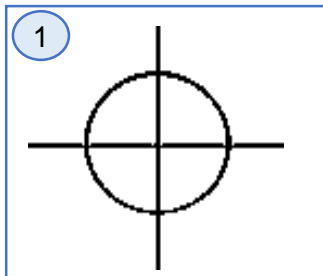


б. Тарвас гүйцээж зурах



в. Гүзээлзгэнэ гүйцээж зурах

14 Жимс түүний иш, навч зэргийг биет байдлаар зурж, будаарай.



Дууссан:сарөдөр

Өөрийн үнэлгээ:

Бүлэг сэдэв: Биет танил зүйлийг зурах, чимэглэх




Сурагчийн нэр:

Эхэлсэн: он сар өдөр

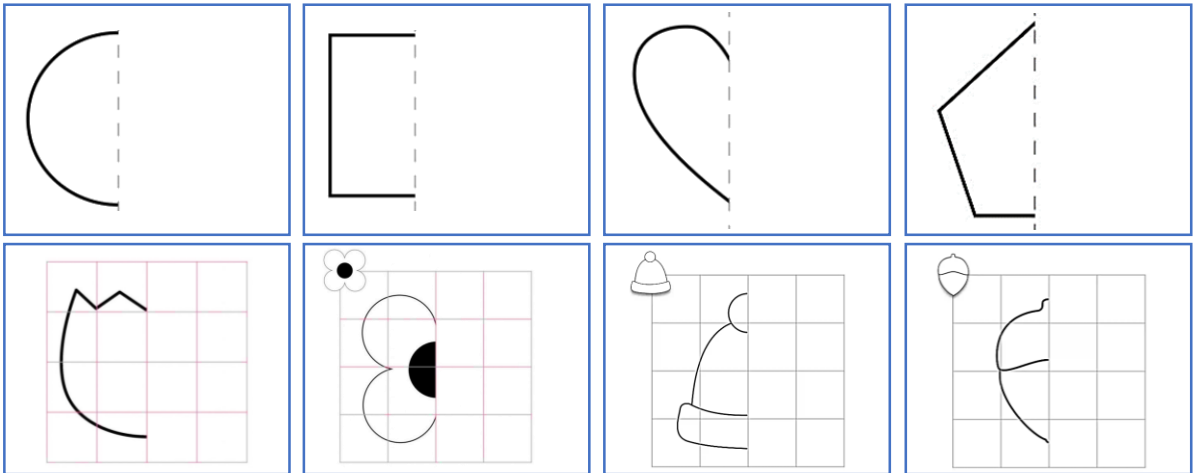
ТЭГШ ХЭМ

Хэрэглэгдэхүүн: Балын харандаа, өнгийн будаг, хайч, цавуу


15 Амьтны зургийг будаж, гүйцээн зураарай.



16 Дараах дүрсийг тасархай зураасны дагуу тэгш хэмээр нугалж, хайчлаад, давхардаж наагаарай.



17 Амьтны зургийг будаж, гүйцээн зураарай.



Дууссан:сарөдөр

Өөрийн үнэлгээ:

Бүлэг сэдэв: Биет танил зүйлийг зурах, чимэглэх




Сурагчийн нэр:

Эхэлсэн: он сар өдөр

ДАРДАСЛАН ЗУРАХ АРГААР КАКТУС ЗУРАХ

Хэрэглэгдэхүүн: гуаш, чих ухагч, кардон цаас, өнгийн харандаа

18 Хурууны өндгөөр дардаслан амьтан зураарай.



Дардаслан урласан миний бүтээл



Хийх дараалал:

1. Хавтгай дээр гуаш түрхэж, түрсэн будган дээрээ хурууны өндгөөрөө дарж наана.
2. Чих ухагчинд будаг түрхээд кактусын цэцэгийг зурна.
3. Ногоон өнгийн үзэг, эсвэл харандаагаар кактусын өргөсийг зурна.
4. Кардон цаасаар “Цэцгийн сав” хийнэ.

Дууссан:сарөдөр

Өөрийн үнэлгээ:



Бүлэг сэдэв: Биет танил зүйлийг зурах, чимэглэх



Сурагчийн нэр:

Эхэлсэн: он сар өдөр

НАВЧААР ДАРДАСЛАН УРЛАХ

Хэрэглэгдэхүүн: төрөл бүрийн навч, гуаш, бийр

19

Төрөл бүрийн навч ашиглан дардаслах аргаар мод, байгаль зураарай.



Навчны судал товойсон хэсэгт гуашаар будна.



Олон өнгөөр алаглуулан будна.



Навчныхаа будсан хэсгийг цаасан дээр чанга дарна.



Навчаа хөдөлгөхгүйгээр дээшээ өргөж авна.



Навчны дардасаар олон өнгийн навчтай модны дүрс үүснэ.



Олон төрлийн навч ашиглан олон төрлийн мод зурна.

Дууссан:сарөдөр

Өөрийн үнэлгээ:

Бүлэг сэдэв: Биет танил зүйлийг зурах, чимэглэх



Сурагчийн нэр:







Эхэлсэн: он сар өдөр

ХЭЭ УГАЛЗ

Эвэр хэлбэртэй хээ угалзын олон хэлбэр багтах бөгөөд мал сүрэг олшрон өсөж, малчин ардын амьдрал баяр жаргалтай байхыг бэлгэдсэн байдаг.

Хэрэглэгдэхүүн: Балын харандаа

20 Хээг нэрлэж, дүрслэн зураарай.



21 Хээг гүйцээж зураарай.



Дууссан:сарөдөр

Өөрийн үнэлгээ:

Бүлэг сэдэв: Биет танил зүйлийг зурах, чимэглэх



Сурагчийн нэр:

Эхэлсэн: он сар өдөр


МОНГОЛ ЗУРГИЙН ЧИМЭГЛЭЛИЙН АРГААР ЗУРАХ

Монголчууд бодит зүйлийг байгаа байдлаар нь зурахдаа хээ угалзан чимэг оруулан зурдаг онцлогтой. Монгол зургийн аргаар чимэглэлийн зураг зурахдаа дагнааслан ялгамжлах арга хэрэглэдэг.

Хэрэглэгдэхүүн: Балын харандаа

22

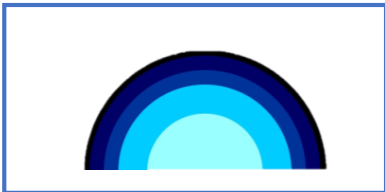
Монгол зургийн чимэглэлийн аргаар зураг зурах.



Уулыг монгол зургийн чимэглэлийн аргаар зурсан зураг



Үүлийг монгол зургийн чимэглэлийн аргаар зурсан зураг



Усыг монгол зургийн чимэглэлийн аргаар зурсан зураг



Галыг монгол зургийн чимэглэлийн аргаар зурсан зураг



Монгол зургийн чимэглэлийн аргаар “Байгаль” зурах

Дууссан:сарөдөр

Өөрийн үнэлгээ:

Бүлэг сэдэв: Биет танил зүйлийг зурах, чимэглэх



Сурагчийн нэр:






Эхэлсэн: он сар өдөр

АМЬТДЫГ НЭРЛЭХ

Хэрэглэгдэхүүн: Харандаа, өнгийн будаг

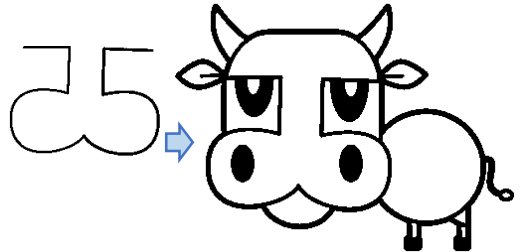

23

Амьтдыг нэрлэж, өөрийн төрсөн жилийг зурж будаарай.



24

Төрөл бүрийн үсэг, тоо, зураас ашиглан амьтан зурах аргачлал.



Дууссан:сарөдөр

Өөрийн үнэлгээ:

Бүлэг сэдэв: Биет танил зүйлийг зурах, чимэглэх



Сурагчийн нэр:


Эхэлсэн: он сар өдөр

АМЬТАН ЗУРАХ АРГАЧЛАЛ

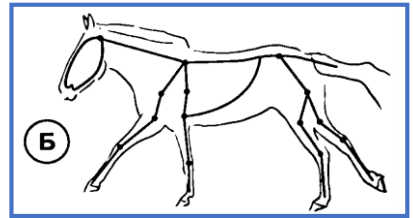
Хэрэглэгдэхүүн: Балын харандаа, өнгийн будаг

25


а. Араг зургийн аргаар морь зурах дараалал.



а. Харандаагаар морины араг зурна.

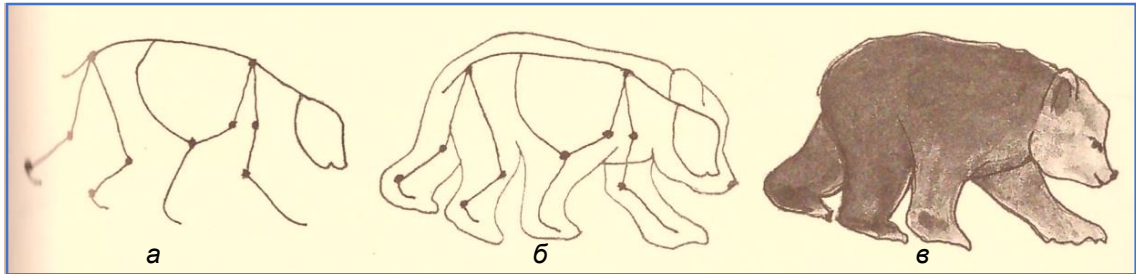


в. Арагаа тойруулан мориныхоо биеийг зурна.





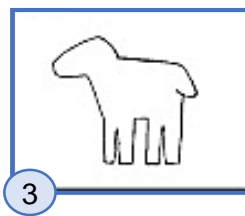
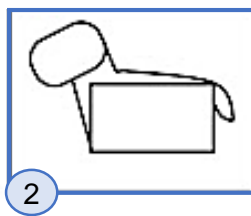
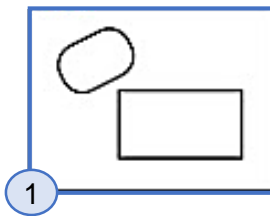
в. Өнгө тавьж будна.

б. Араг зургийн аргаар бамбарууш зурах дараалал.



26

Дүрс ашиглан хонь зурах дараалал.



Дууссан:сарөдөр

Өөрийн үнэлгээ:

Бүлэг сэдэв: Биет танил зүйлийг зурах, чимэглэх



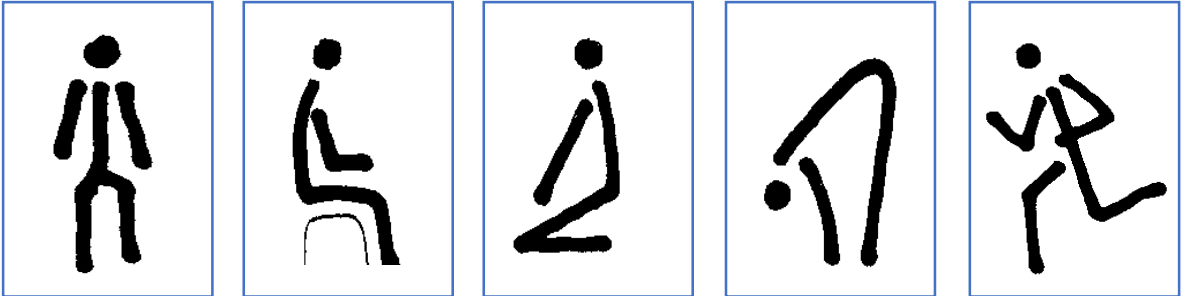
Сурагчийн нэр:

Эхэлсэн: он сар өдөр


ХҮН ЗУРАХ АРГАЧЛАЛ

Хэрэглэгдэхүүн: Балын харандаа, баллуур,


27 Төрөл бүрийн зураас ашиглан хүн зурах аргачлал.




28 Дүрс ашиглан хүн зурах аргачлал.



Зураг 1 Эрэгтэй хүн зурах дараалал



Зураг 2 Эмэгтэй хүн зурах дараалал



Зураг 3 Хүмүүсийн хөдөлгөөнийг илэрхийлж зурах

Дууссан:сарөдөр

Өөрийн үнэлгээ:

Бүлэг сэдэв: Биет танил зүйлийг зурах, чимэглэх



Сурагчийн нэр:

Эхэлсэн: он сар өдөр

ХҮН ЗУРАХ АРГАЧЛАЛ

Хэрэглэгдэхүүн: Балын харандаа

29 **Биет байдлаар хүн зураарай.**



а. Харандаагаар дүрсээ зурна.

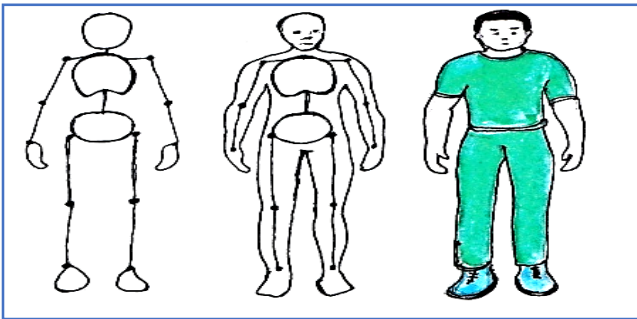


б. Өнгө тавьж будна.




в. Хүрээлбэр зураасаар эргэн тойрныг нь тодруулж хүрээлдэг.

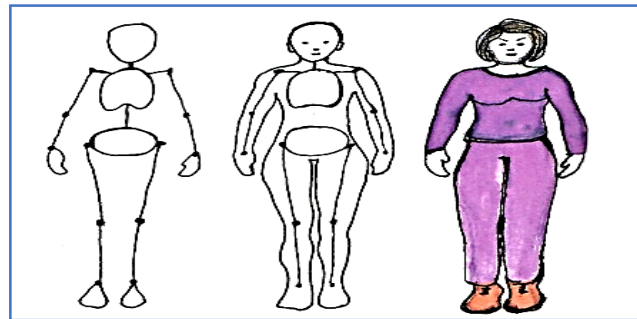
30 **Араг зургийн аргаар хүн зурах дараалал.**




Зураг 1 Эрэгтэй хүн зурах дараалал



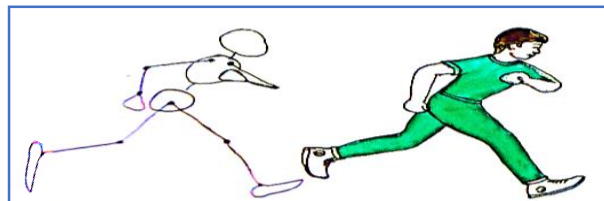
Зураг 3 Явж буй хүн зурах арга



Зураг 2 Эмэгтэй хүн зурах дараалал



Зураг 4 Тамирчин зурах арга



Зураг 5 Гүйж буй хүн зурах арга

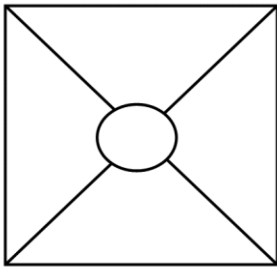
Дууссан:сарөдөр

Өөрийн үнэлгээ:

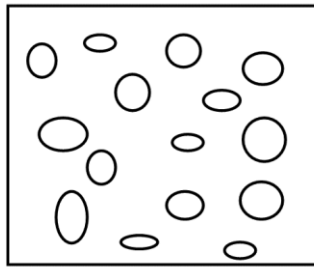


ДЭЛГЭМЭЛ, НЭГ ТӨВТ, ӨНЦӨГЛӨСӨН ЗОХИОМЖИЙН ЯЛГАА

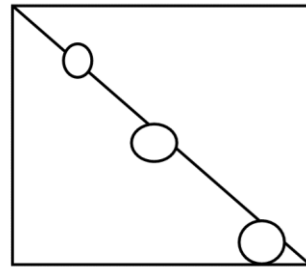
Уран зургийг дэлгэмэл, нэг төвт, өнцөглөсөн зохиомжоор зурдаг. Зургийн дэвсгэртэд гол дүрийг нь тод томруун туслах дүрийг нь жижгээр дүрсэлсэн зураг нь нэг төвт зохиомжоор зурсан зураг гэдэг. Зургийн дэвсгэртэд гол ба туслах дүрийг тархмал байдлаар дүрсэлсэн зураг нь дэлгэмэл зохиомжоор зурсан зураг гэдэг. Зургийн дэвсгэртэд гол ба туслах дүрийг жишүү байдлаар зурсан зураг нь өнцөглөсөн зохиомжоор зурсан зураг гэдэг.



а. Нэг төвт




б. Дэлгэмэл



в. Өнцөглөсөн

31


Доорх уран зурагт аль нь нэг төвт, өнцөглөсөн, дэлгэмэл зохиомжоор зурсан болохыг нэрлэх



Даваахүү “Нэгдэлчдийн өдөр”



Ү.Ядамсүрэн “Өвгөн хуурч”



З.Дамдинсүрэн “Жинчин”



Бүлэг сэдэв: Биет танил зүйлийг зурах, чимэглэх



Сурагчийн нэр:

Эхэлсэн: он сар өдөр

СУРАГЧДЫН БҮТЭЭЛЭЭС САНАА АВЧ СЭДЭВТ ЗУРАГ ЗУРАХ

32

Доорх зургуудаас санаа авч нэг төвт зохиомж ашиглан “Миний найз” сэдвээр зураг зараарай.



Оюунлаг сургууль 4а ангийн сурагч С.Саруулбилэгт "Дүрсгүй хурга"



Оюунлаг сургууль 3в ангийн сурагч Б.Мөнхмишээл "Зүрхэн бороо"



Оюунлаг сургууль 3а ангийн сурагч Маралгоо "Хайрт гэр бүл"

Дууссан:сарөдөр

Өөрийн үнэлгээ:

Бүлэг сэдэв: Биет танил зүйлийг зурах, чимэглэх



Сурагчийн нэр:

Эхэлсэн: он сар өдөр

СУРАГЧДЫН БҮТЭЭЛЭЭС САНАА АВЧ СЭДЭВТ ЗУРАГ ЗУРАХ

33

Доорх зургуудаас санаа авч сэдэвт зураг зараарай.



Оюунлаг сургууль 2а ангийн сурагч С.Самандбадраа "Аавын хүч", гуашь



Оюунлаг сургууль 2а ангийн сурагч Е.Маралгоо "Тэргүүн байр", тосон будаг

Дууссан:сарөдөр

Өөрийн үнэлгээ:



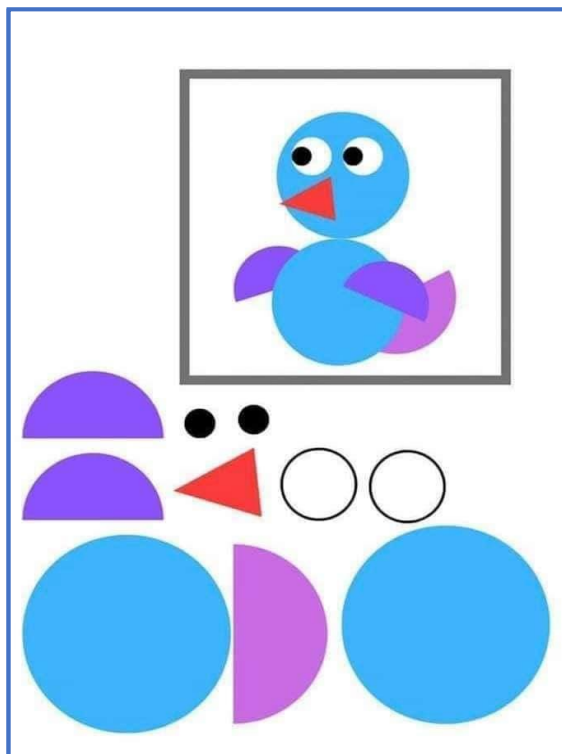



ЗОХИОМЖЛОН НААХ

Хэрэглэгдэхүүн: Өнгийн цаас, харандаа, хайч, цавуу


34

Дүрсээр “Мөхөөлдөс”, Дэгдээхий” зохиомжлон наагаарай.



35

Дурын дүрсээр зохиомжлон наагаарай.



Бүлэг сэдэв: Биет танил зүйлийг зурах, чимэглэх

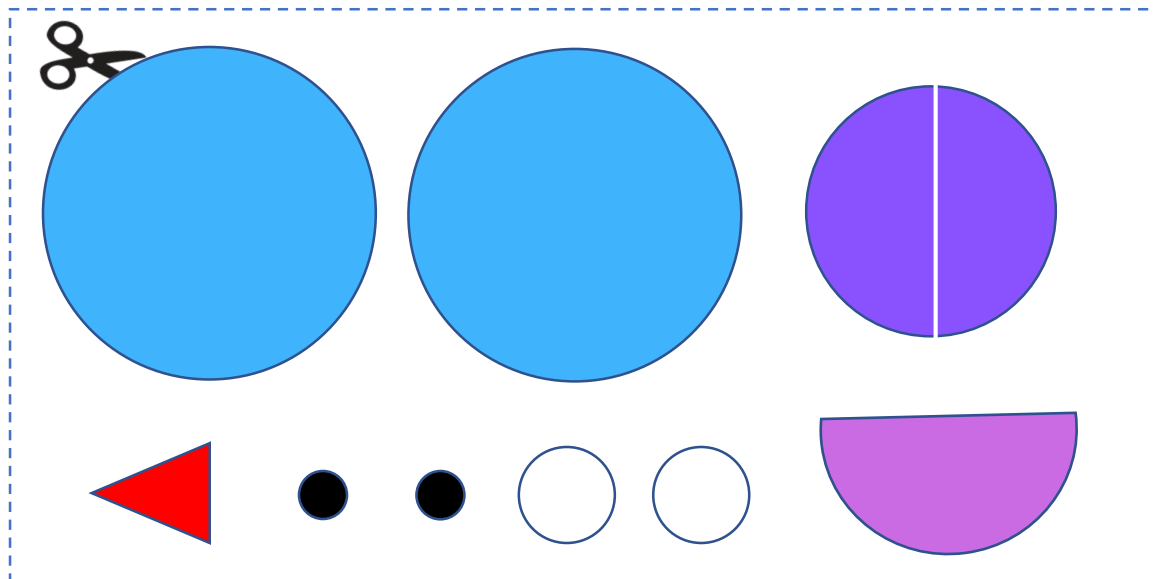
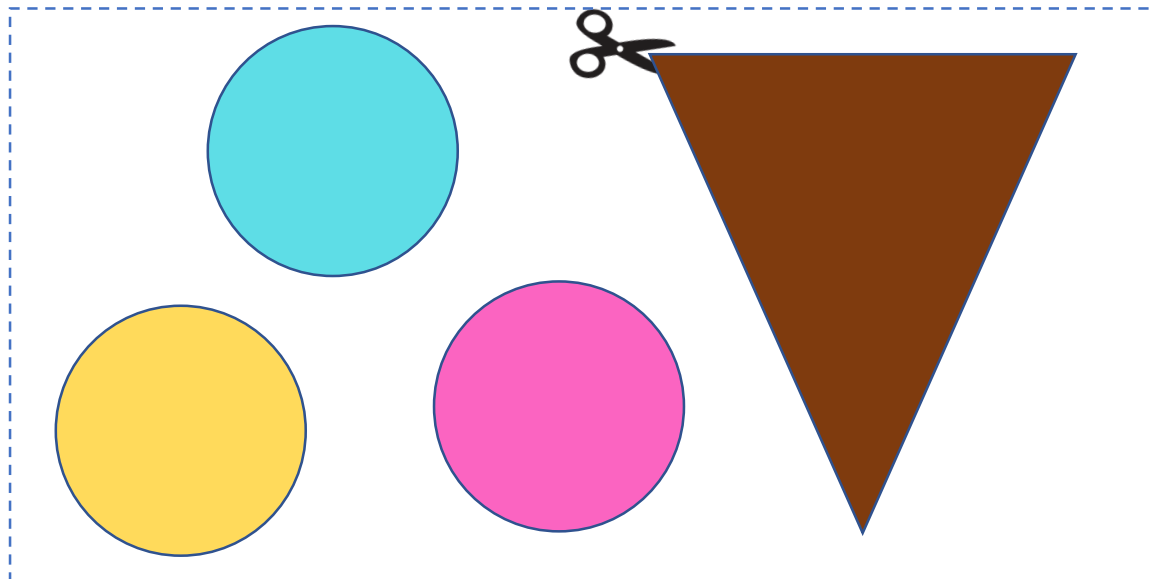


Сурагчийн нэр:

Эхэлсэн: он сар өдөр

ХАВСРАЛТ ХУУДАС

Хүрээний дагуу хайчлан “Мөхөөлдөс”, Дэгдээхий” зохиомжлон наагаарай.



Дууссан:сарөдөр

Өөрийн үнэлгээ:




ӨНГИЙН ЦЭЦЭГС БҮТЭЭХ

Хэрэглэгдэхүүн: өндөгний хайрцаг, цавуу, хайч, гуашь, бийр

36

Дараах аргачлалын дагуу цэцэгс хийгээрэй.



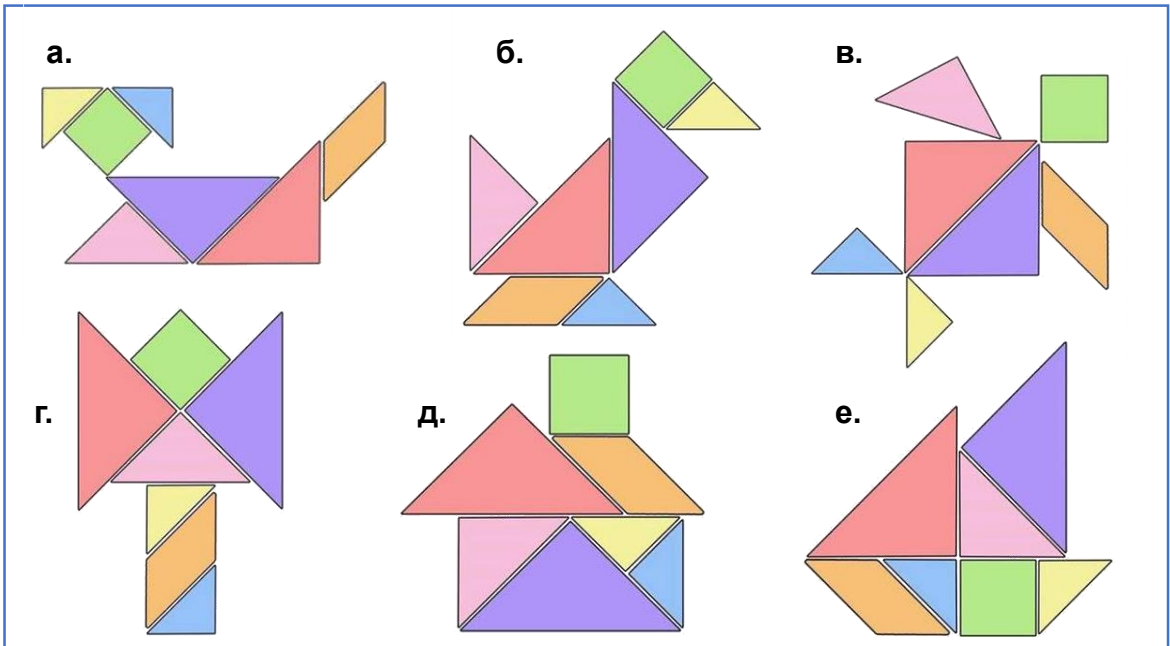


ДОЛООДОЙ ТОГЛООМ

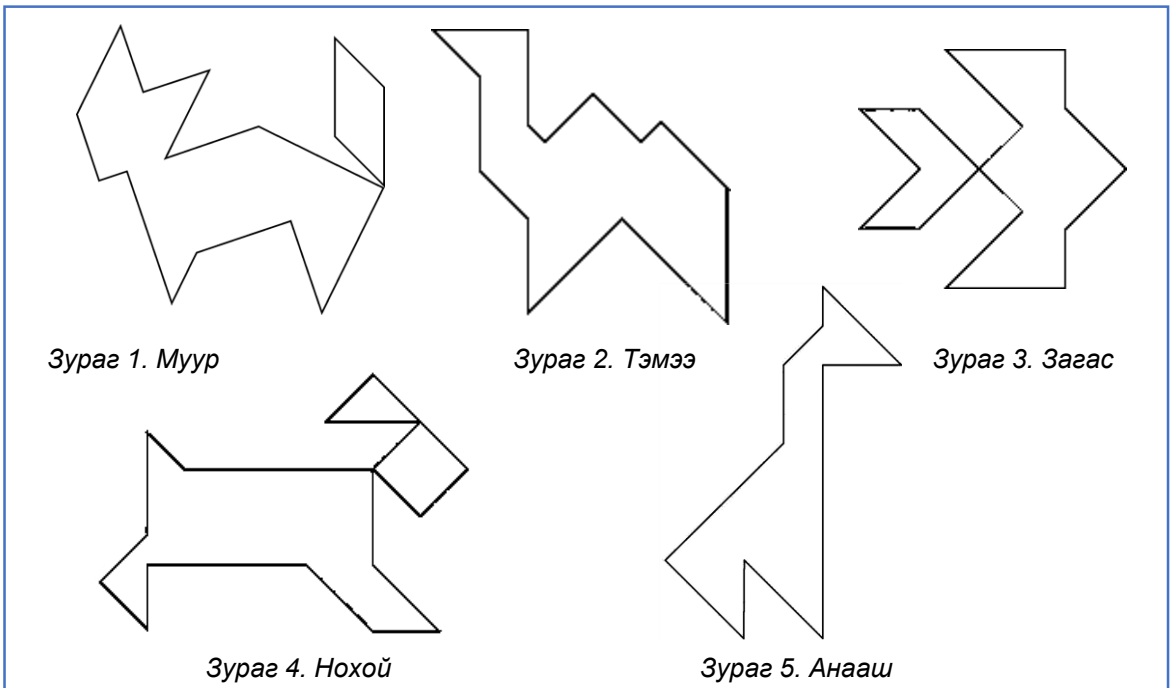
Долоодой нь ажиглан харах, боломжит хувилбаруудыг шалгах эргэцүүлэн тунгаан бодох, хурдтай сэтгэх чадварыг хөгжүүлдэг оюуны тоглоом юм.

Хэрэглэгдэхүүн: долоодой тоглоом

37 Дараах зүйлсийг “Долоодой” тоглоомоор эвлүүлэн юу, юу байгааг нэрлээрэй.



38 “Долоодой” тоглоомоор доорх амьтдыг эвлүүлцгээ.




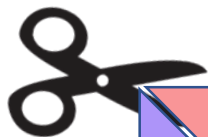
Бүлэг сэдэв: Биет танил зүйлийг зурах, чимэглэх



Сурагчийн нэр:

Эхэлсэн: он сар өдөр

ХАВСРАЛТ-1



Хийх заавар:

Картон цаас болон бусад материалаар хажуугийн зурагт үзүүлсэн байдлаар квадратыг хуваан долоодой тоглоомыг өөрсдөө хийгээрэй.

Дууссан:сарөдөр

Өөрийн үнэлгээ:

Бүлэг сэдэв: Биет танил зүйлийг зурах, чимэглэх



Сурагчийн нэр:

Эхэлсэн: он сар өдөр

ЦААСНЫ ГОЛ АШИГЛАН БҮТЭЭЛ УРЛАХ

Хэрэглэгдэхүүн: цаасны гол, өнгийн цаас, цавуу, хайч,



Хэрэглэж дууссан ариун цэврийн цаасны гол ашиглан хийсэн үзэг, харандааны хийх савнууд

39

Дараах аргачлалын дагуу харандаа үзэгний сав хийгээрэй.



Өнгийн цаас, цавуу, хайч, цаасны гол зэргийг бэлдэнэ.



Цаасны голын гадуур шар өнгийн цаасаар бүрж наана.



Нарийн хар өнгийн цаасаар зөгийний судал гаргаж наана.



Нүд, ам, далавч зэргийг хийж чимэглэнэ.

Дууссан:сарөдөр

Өөрийн үнэлгээ:

Бүлэг сэдэв: Биет танил зүйлийг зурах, чимэглэх



Сурагчийн нэр:

Эхэлсэн: он сар өдөр

БАРИМЛЫН ШАВРААР СОЛОНГО БҮТЭЭХ

Хэрэглэгдэхүүн: Баримлын шавар


40

Солонго бүтээгээрэй.



41

Дараах зургийг будаарай.



Дууссан:сарөдөр

Өөрийн үнэлгээ:



Бүлэг сэдэв: Биет танил зүйлийг зурах, чимэглэх



Сурагчийн нэр:


Эхэлсэн: он сар өдөр

БАРИМЛЫН ШАВАР АШИГЛАН АМЬТАН БҮТЭЭХ

Хэрэглэгдэхүүн: Баримлын шавар

42

Дарааллын дагуу гүйцэтгээд яст мэлхий бүтээгээрэй.



Дууссан:сарөдөр

Өөрийн үнэлгээ:

Бүлэг сэдэв: Биет танил зүйлийг бүтээх, чимэглэх



Сурагчийн нэр:


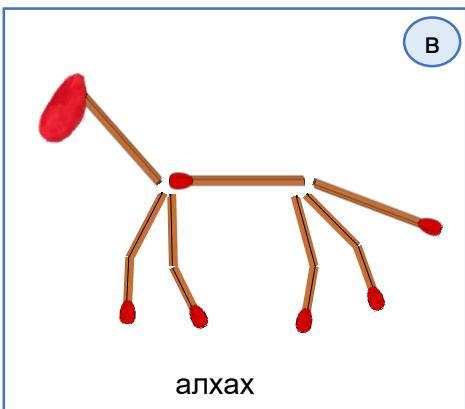

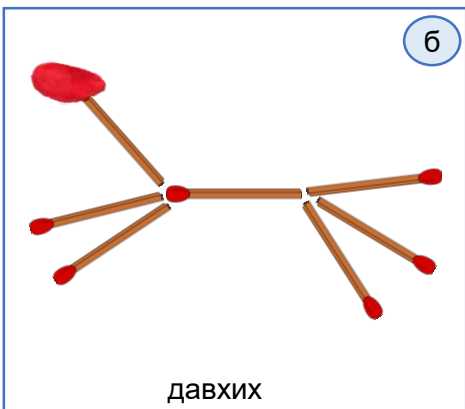

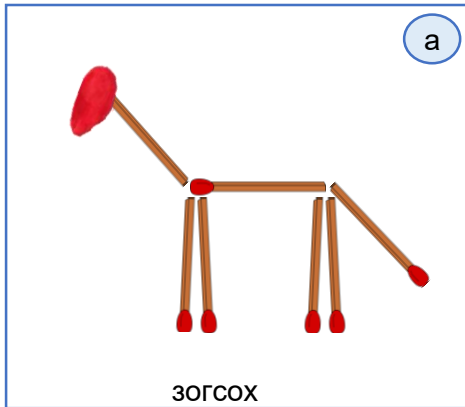
Эхэлсэн: он сар өдөр

ЧҮДЭНЗЭЭР МОРИНЫ ХӨДӨЛГӨӨН ДҮРСЛЭХ

Хэрэглэгдэхүүн: Шүдэнзний мод, цавуу

43

Чүдэнзээр дүрсэлсэн морины хөдөлгөөнийг дуурайн хийгээрэй. Морины хөдөлгөөнүүдийг нэрлээрэй.



Дууссан:сарөдөр

Өөрийн үнэлгээ:


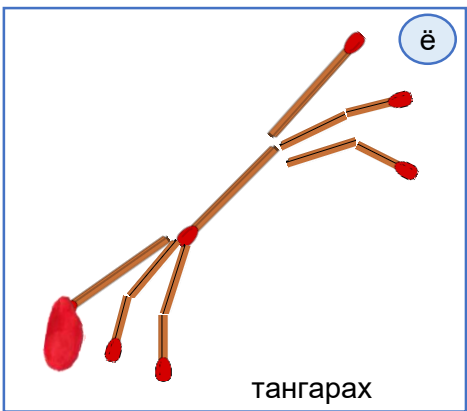

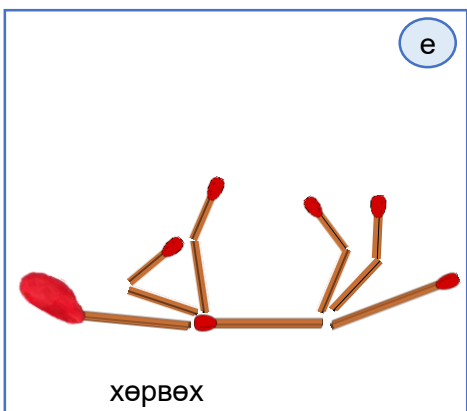

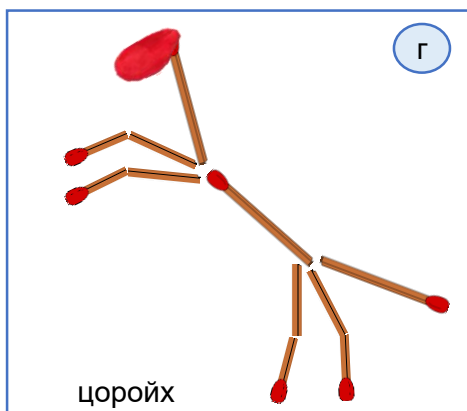
Бүлэг сэдэв: Биет танил зүйлийг бүтээх, чимэглэх



Сурагчийн нэр:

Эхэлсэн: он сар өдөр

ЧҮДЭНЗЭЭР МОРИНЫ ХӨДӨЛГӨӨН ДҮРСЛЭХ
Хэрэглэгдэхүүн: Шүдэнзний мод, цавуу



Дууссан:сарөдөр

Өөрийн үнэлгээ:

Бүлэг сэдэв: Биет танил зүйлийг зурах, чимэглэх



Сурагчийн нэр:

Эхэлсэн: он сар өдөр

МОДНЫ МӨЧРӨӨР ЗУРГИЙН ЖААЗ ХИЙХ ЗОХИОМЖ

Янз бүрийн модны унасан мөчир цуглуулан зургийн жааз хийж сурцгаая.

Хэрэглэгдэхүүн: Байгалийн модны мөчир, утас,

44

Дараах загваруудаас санаа авч жааз бүтээцгээе.



Хийх дараалал:

1. Нарийн, бүдүүн янз бүрийн модны мөчрийн хоёр буланг зөрүүлэн давхарлаад утсаар ороож уяна.
2. Янз бүрийн хаягдал зүйлсээр чимэглэх
3. Жаазандаа зураг хийж үзэх. Ингэхдээ зурагныхаа 4 буланг нь уяа хийх нүх гаргаад утас, уяагаар зургаа жаазандаа тогтооно.

Дууссан:сарөдөр

Өөрийн үнэлгээ:

Бүлэг сэдэв: Биет танил зүйлийг зурах, чимэглэх




Сурагчийн нэр:

Эхэлсэн: он сар өдөр




ЧУЛУУГААР БҮТЭЭЛ УРЛАХ

Хэрэглэгдэхүүн: чулуу, гуаш, бийр, цавуу

45 Дараах аргачлалын дагуу хийж туршаарай.



а. Цох хийх арга




б. Кактус хийх арга

46 Чулууг өрөх аргаар бүтээл хийж чимэглэцгээе.



а. “Эх, хүү хоёр”
бүтээл



б. “Модод” бүтээл



в. “Жаргалтай гэр бүл”
бүтээл

Дууссан:сарөдөр

Өөрийн үнэлгээ:

Бүлэг сэдэв: Биет танил зүйлийг зурах, чимэглэх



Сурагчийн нэр:



Эхэлсэн: он сар өдөр

БОРГОЦОЙ АШИГЛАН БҮТЭЭЛ ХИЙХ

Хэрэглэгдэхүүн: боргоцой, баримлын шавар, гуаш, бийр

47

Боргоцой ямар модонд ургадаг вэ? Боргоцой, баримлын шавар ашиглан “Зараа” хийе.



48

Дараах аргачлалын дагуу “Гацуур мод” хийж чимэглэцгээе.



Боргоцойны доор суурь хийж гацуур мод хийнэ.



Боргоцойг ногоон өнгөөр будна.



Ногоон өнгөөр дүүргэж будна.



Баримлын шаврыг жижиг хэмжээтэй таслан авч чимэглэнэ.



Өнгө, өнгөөр алаглуулан чимэглэнэ.



Орой дээр нь таван хошуу наана.

Дууссан:сарөдөр

Өөрийн үнэлгээ:

Бүлэг сэдэв: Биет танил зүйлийг зурах, чимэглэх



Сурагчийн нэр:

Эхэлсэн: он сар өдөр

УТАС АШИГЛАН БӨМБӨЛӨГ ХИЙХ



Хэрэглэгдэхүүн: зузаан өнгийн утас, хайч



49 Дараах бүтээлүүдийг яаж хийсэн байна вэ? Туршиж хийж үзээрэй.



50 Дараах бүтээлүүдийг яаж хийсэн байна вэ? Туршиж хийж үзээрэй.



Дууссан:сарөдөр

Өөрийн үнэлгээ:




НИСДЭГ ТЭРЭГ БҮТЭЭХ

Хэрэглэгдэхүүн: хуванцар сав, теннисний бөмбөг, соруул, бичгийн үдээс

51

Дарааллын дагуу гүйцэтгэж, нисдэг тэрэг хийгээрэй.



Бүлэг сэдэв: Биет танил зүйлийг зурах, чимэглэх



Сурагчийн нэр:

Эхэлсэн: он сар өдөр

КАРТОН ЦААС АШИГЛАН БҮТЭЭЛ ХИЙХ

Хэрэглэгдэхүүн: Картон цаас, балын харандаа, хайч

Дараах дүрс бүхий цаасыг ашиглан байшин бүтээгээрэй.



Зурагт өгөгдсөн хэрэглэгдэхүүнийг ашиглан хүний зан авирыг илэрхийлэн ярилцаарай.



Дууссан:сарөдөр

Өөрийн үнэлгээ:



ЗАЙРМАГНЫ ИШ МОД АШИГЛАН БҮТЭЭЛ УРЛАХ

Хэрэглэгдэхүүн: Зайрмагны иш мод, цавуу, өнгийн будаг

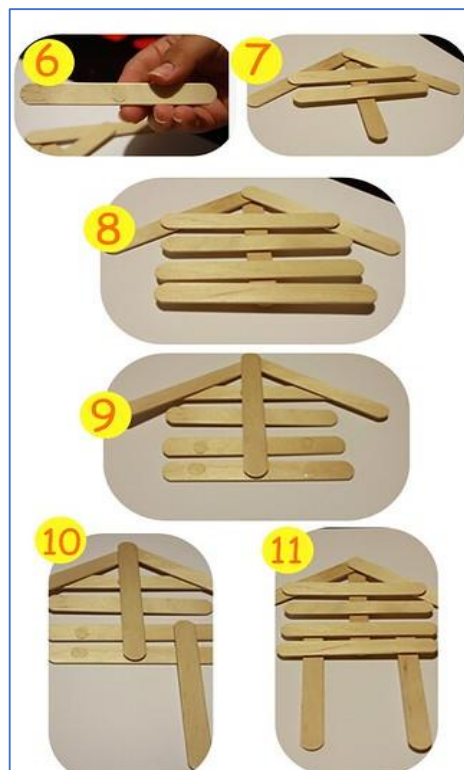

44

Дараах бүтээлүүдээс гурвыг сонгож бүтээгээрэй.



45

Дараах алхамчлалын дагуу гүйцэтгэж байшин бүтээгээрэй.




Бүлэг сэдэв: Биет танил зүйлийг зурах, чимэглэх



Сурагчийн нэр:

Эхэлсэн: он сар өдөр

САВ БАГЛАА БООДЛЫН КАРТОН АШИГЛАСАН БҮТЭЭЛ ХИЙХ
Хэрэглэгдэхүүн: цаасны гол, өнгийн цаас, цавуу, хайч,



Дууссан:сарөдөр

Өөрийн үнэлгээ: